




Recensement des oiseaux de Noël Cercle MRC des Moulins 2011-2018

**SECTEUR G**

Année du recensement	2011	2012	2013	2014	2015	2016	2017	2018			MOY.
Total espèces par année	17	17	14	18	23	17	16	20	0	0	17,8
total CW											
Nombre de participant(e)s		3	4	4	4	3	4	4			

Année du recensement	2011	2012	2013	2014	2015	2016	2017	2018			MAX	MIN	NAO	Grand Total
1 Plongeon huard											0	0	0	0
2 Grèbe jougris											0	0	0	0
3 Cormoran à aigrettes											0	0	0	0
4 Grand Héron											0	0	0	0
5 Oie des neiges					1	1					1	1	2	2
Oie rieuse					5									
6 Bernache du Canada	260				711						711	260	2	971
7 Bernache de Hutchins											0	0	0	0
8 Canard branchu											0	0	0	0
9 Canard d'Amérique											0	0	0	0
10 Canard noir	3										3	3	1	3
11 Canard colvert	203	6	1	34	32	49	38	17			203	1	8	380
12 Hybride c. noir x c. colvert											0	0	0	0
13 Canard souchet											0	0	0	0
14 Canard Pilet											0	0	0	0
15 Sarcelle d'hiver											0	0	0	0
16 Fuligule sp											0	0	0	0
17 Fuligule à collier											0	0	0	0
18 Fuligule milouinan											0	0	0	0
19 Petit Fuligule											0	0	0	0
20 Macreuse à front blanc											0	0	0	0
21 Macreuse brune											0	0	0	0
22 Macreuse noire											0	0	0	0
23 Harelde kakawi											0	0	0	0
24 Garrot à oeil d'or											0	0	0	0
25 Garrot d'Islande											0	0	0	0
26 Harle huppé											0	0	0	0
27 Harle couronné											0	0	0	0
28 Grand Harle											0	0	0	0
29 Pygargue à tête blanche											0	0	0	0
30 Busard Saint-Martin											0	0	0	0
31 Epervier SP.											0	0	0	0
32 Epervier brun					1						1	1	1	1
33 Epervier de Cooper				3							3	3	1	3
34 Autour des palombes											0	0	0	0
35 Buse à épaulettes											0	0	0	0
36 Buse à queue rousse		1									1	1	1	1
37 Buse pattue											0	0	0	0
38 Aigle royal											0	0	0	0
39 Crécerelle d'Amérique											0	0	0	0
40 Faucon émerillon											0	0	0	0
41 Faucon gerfaut											0	0	0	0
42 Faucon pèlerin					2						2	2	1	2
43 Foulque d'Amérique											0	0	0	0
44 Perdrix grise											0	0	0	0
45 Gelinotte huppée											0	0	0	0
46 Dindon sauvage											0	0	0	0
47 Goéland à bec cerclé						1					1	1	1	1
48 Goéland argenté				5	110	1	62				110	1	4	178
49 Goéland arctique											0	0	0	0
50 Goéland bourgmestre											0	0	0	0
51 Goélan brun											0	0	0	0
52 Goéland marin	12	9		11	42	111	3	4			111	3	7	192
53 Goéland de Thayer											0	0	0	0
54 Pigeon biset	29	2	35	4	34	14	29	50			50	2	8	197
55 Tourterelle triste	50	10				9	20	8			50	8	5	97
56 Petit-duc maculé											0	0	0	0
57 Grand-Duc d'Amérique											0	0	0	0
58 Harfang des neiges											0	0	0	0
59 Chouette épervière											0	0	0	0
60 Chouette rayée											0	0	0	0
61 Chouette lapone											0	0	0	0
62 Hibou moyen-duc											0	0	0	0
63 Nyctale de Tengmalm											0	0	0	0
64 Petite Nyctale											0	0	0	0
65 Martin-pêcheur d'Amérique											0	0	0	0

Année du recensement	2011	2012	2013	2014	2015	2016	2017	2018			MAX	MIN	NAO	Grand Total
66	Pic mineur	2	2	3	1	3	1	2	8		8	1	8	22
67	Pic chevelu			3	3	1	3	3	6		6	1	6	19
68	Pic à dos noir										0	0	0	0
69	Pic flamboyant										0	0	0	0
70	Grand Pic				1			2			2	1	2	3
71	Pie-grièche boréale	3			2						3	2	2	5
72	Mésangeai du Canada										0	0	0	0
73	Geai bleu	10	1	12	12	5	2	16	14		16	1	8	72
74	Corneille d'Amérique	39	9	12	10	17	5	6	13		39	5	8	111
75	Grand Corbeau		6	2	9	21	5	4	9		21	2	7	56
76	Alouette hausse-col										0	0	0	0
77	Mésange à tête noire	22	11	54	20	34	15	34	84		84	11	8	274
78	Mésange bicoloré										0	0	0	0
79	Sittelle à poitrine rousse	10				5		1	1		10	1	4	17
80	Sittelle à poitrine blanche	1	2			2		1	4		4	1	5	10
81	Grimpereau brun			3					1		3	1	2	4
82	Troglodyte de Caroline										0	0	0	0
83	Troglodyte des forêts										0	0	0	0
84	Roitelet à couronne dorée										0	0	0	0
85	Grive SP.										0	0	0	0
86	Merlebleu de l'Est										0	0	0	0
87	Grive solitaire										0	0	0	0
88	Merle d'Amérique					2					2	2	1	2
89	Moqueur polyglotte										0	0	0	0
90	Moqueur roux										0	0	0	0
91	Étourneau sansonnet	212	37	10	246	19	127				246	10	6	651
92	Jaseur boréal										0	0	0	0
93	Jaseur d'Amérique										0	0	0	0
94	Tohi à flancs roux										0	0	0	0
95	Bruant hudsonien		3			2	7	9			9	2	4	21
96	Bruant familial										0	0	0	0
97	Bruant des champs										0	0	0	0
98	Bruant des prés										0	0	0	0
99	Bruant chanteur										0	0	0	0
100	Bruant à gorge blanche										0	0	0	0
101	Bruant à couronne blanche										0	0	0	0
102	Junco ardoisé	19	20	12	8	20	20	33	10		33	8	8	142
103	Plectrophane lapon										0	0	0	0
104	Plectrophane des neiges			5	8	60	200				200	5	4	273
105	Cardinal rouge	1	3					1	3		3	1	4	8
106	Carouge à épaulettes										0	0	0	0
107	Quiscale bronzé										0	0	0	0
108	Vacher à tête brune										0	0	0	0
109	Oriole de Baltimore										0	0	0	0
110	Durbec des sapins								9		9	9	1	9
111	Roselin pourpré										0	0	0	0
112	Roselin familial		1								1	1	1	1
113	Bec-croisé des sapins										0	0	0	0
114	Bec-croisé bifascié										0	0	0	0
115	Sizerin flammé		104		9				8		104	8	3	121
116	Sizerin blanchâtre										0	0	0	0
117	Tarin des pins										0	0	0	0
118	Chardonneret jaune	6		4	2	16			1		16	1	5	29
119	Moineau domestique			5					26		26	5	2	31
Totaux		882	227	161	388	1145	571	262	278	0	0			3914

	Count week : espèces observées 3 jours avant ou 3 jours après la date du recensement
	Total record
	Nouvelle espèce

<b>MAX</b>	Nombre maximum atteint par espèce
<b>MIN</b>	Nombre minimum atteint par espèce
<b>NAO</b>	Nombre d'année observé depuis 2011